

*Мартыненко Борис Константинович*

## УЧЕБНЫЙ ИССЛЕДОВАТЕЛЬСКИЙ ПРОЕКТ РЕАЛИЗАЦИИ АЛГОРИТМИЧЕСКИХ ЯЗЫКОВ: ПРИВЕДЕНИЯ

### Аннотация

Рассматривается реализация приведений в объектно-ориентированной модели семантики на примере языка программирования Алгол 68.

**Ключевые слова:** априорный и апостериорный виды конструкций и значений, план приведений конструкции, приведение значений.

### 1. ВВЕДЕНИЕ

Напомним, что необходимость приведений возникает тогда, когда виды конкретных подконструкций, составляющих данную конструкцию, не удовлетворяют требованиям, определяемым грамматикой входного языка, по отношению к виду данной конструкции. Виды подконструкций, а также результатов их непосредственного исполнения, то есть значений, называются *априорными* видами. Чтобы значения подконструкций могли быть использованы конструкцией, они должны быть приведены к виду, определяемому вышеупомянутыми требованиями. Эти виды значений подконструкций после приведений называются *апостериорными*.

Априорные виды подконструкций устанавливаются по информации, извлекаемой из текста входной программы, а последовательности приведений их результатов определяются по грамматике входного языка, исходя из контекстных условий на соотношения видов подконструкций с учётом сортов позиций подконструкцией в данной конструкции.

В свою очередь, если данная конструкция сама является подконструкцией некоторой объемлющей конструкции, то процесс установления приведений повторяется для объемлющей конструкции. Этот процесс заканчивается, когда очередная рассматриваемая конструкция является собственно программой.

### 2. СХЕМА РЕАЛИЗАЦИИ ПРИВЕДЕНИЙ

При проектировании приведений учитываются следующие соображения.

1. Выстраивание *плана приведений* для каждой конструкции – задача конвертера, а исполнение соответствующих действий над их значениями относится к времени счёта, то есть интерпретации семантического дерева входной программы.

2. План приведений – это последовательность действий по преобразованию *априорного* вида значения к требуемому *апостериорному* виду. Именно апостериорные значения подконструкций используются непосредственно при выполнении данной конструкции.

3. План приведений данной подконструкции формируется с учётом *сорта* позиции, занимаемой подконструкцией по отношению к объёмлющей конструкции, а также имеющегося априорного и требуемого апостериорного вида этой подконструкции.

4. Описание языка Алгол 68 [2] различает пять сортов позиций<sup>1</sup>, которые могут занимать подконструкции данной конструкции. Сорт позиции указывает, какие преобразования видов возможны в данной позиции, а также допустимый порядок их выполнения. Множество этих преобразований видов невелико – их всего шесть<sup>2</sup>, однако их исполнение зависит от вида значений, над которыми они выполняются.

5. В рассматриваемой модели план приведений подконструкции данной конструкции представляется строкой (**string**), кодирующей последовательность приведений. Эти строки, относящиеся ко всем подконструкциям данной конструкции, передаются ей через её конструктор в момент создания и используются методом **Run** для приведений результатов подконструкций. Для этого метод **Run** вызывает полиморфную процедуру **Coercing** со строкой, планом приведений подконструкции, в качестве параметра.

6. Код плана приведений данной подконструкции интерпретируется процедурой **Coercing**, получающей априорное значение подконструкции через административную переменную **UV**.

7. По каждому символу этого кода интерпретатор вызывает соответствующий метод приведения полученного значения, выполняет его и выдаёт результат, то есть другой экземпляр объекта-значения, снова в **UV**.

8. Выполнение плана приведений подконструкции завершается, когда все символы кода использованы. В этот момент значение **UV** представляет апостериорное значение подконструкции. Оно используется методом **Run** конструкции, в соответствии с её семантикой.

Рассмотрим реализацию приведений на примере конструкции *присваивание*.

### 3. МОДЕЛИРОВАНИЕ ПРИСВАИВАНИЙ С УЧЁТОМ ПРИВЕДЕНИЙ

Заметим, что получатель присваивания – всегда имя, занимает мягкую позицию, а источник – сильную. Поэтому получатель можно разве лишь распроцедуривать<sup>3</sup>, а источник приводить с учётом априорного вида источника и допустимых последовательностей приведений.

Определим дополнения к описанию родового типа объекта **TAssignment** в модуле **CONSTRUCTS** [5], связанных с реализацией приведений.

Во-первых, добавлены следующие поля данных:

1) **DestinationCoercion** – строка, представляющая последовательность приведений результата конструкции, играющей роль получателя присваивания.

2) **SourceCoercion** – строка, представляющая последовательность приведений результата конструкции, играющей роль источника присваивания.

Во-вторых, в конструктор **Init** объекта-конструкции присваивание конкретного вида вводятся два новых параметра:

1) **dc** – строка, инициализирующая поле данных **DestinationCoercion**.

2) **sc** – строка, инициализирующая поле данных **SourceCoercion**.

<sup>1</sup> Сильная, крепкая, раскрытая, слабая, мягкая.

<sup>2</sup> Распроцедуривание, разыменование, объединение, обобщение, векторизация, опустошение.

<sup>3</sup> Это приведение относится к процедурам без параметров и не рассматривается до обсуждения процедур как значений в предстоящих публикациях.

В-третьих, поля данных **DestinationValue** и **SourceValue** в наследнике конкретного типа, скажем, **TBooleanAssignment**, являются указателями на значения получателя и источника, сначала априорных, а затем апостериорных видов.

Соответственно, метод **Run** конструкции *присваивание* дополняется вызовами вида **Coercing(DestinationCoercion)** и **Coercing(SourceCoercion)**, результаты которых дают апостериорные значения получателя и источника.

Поскольку план приведений есть последовательность элементарных приведений, относящихся к значениям, то их реализация должна описываться как методы объектов-значений соответствующих (априорных) видов.

Например, разыменованное значение вида *reference to boolean* описывается как метод **deref** в объекте-значении типа **Tref\_bool**, а разыменованное значение вида *reference to reference to Boolean* описывается как метод **deref** в объекте-значении типа **Tref\_ref\_bool** в модуле **PLAIN\_VALUES**.

Таким образом, **deref** – полиморфный метод, применимый к именам любых видов при условии, что существуют описания их представлений на инструментальном языке.

Другие методы, реализующие приведения, тоже относятся к избранным видам значений. Например, *обобщение*, может быть преобразованием целого в вещественное (см. пример 2), или вещественного в комплексное, или массива логических в битовое, или массива литерных в байтовое значение.

Описание реализации конструкции *присваивание* вида *reference to MODE*, где **MODE** обозначает любой вид, следует приведенному образцу:

```
{ Присваивание вида reference to MODE }
constructor TMODEAssignment.Init (r : PChar; D, S : PConstruct;
                                da, sa : PAddr; dc, sc : string);
begin Representation := r;
      Destination := D;           Source := S;
      DestinationAddr := da;      SourceAddr := sa;
      DestinationCoercion := dc; SourceCoercion := sc;
end;
function TMODEAssignment.Show : PChar;
var Bf, Bf1 : array [0..512] of char;
begin if Destination <> nil
      then StrPCopy (Bf, Destination^.Show)
      else StrPCopy (Bf, DestinationAddr^.Show);
      { Destination представлен в виде PChar }
      if Source <> nil
      then begin StrPCopy (Bf1, Representation);
                StrCat (Bf1, Source^.Show)
      end
      else begin StrPCopy (Bf1, Representation);
                StrCat (Bf1, SourceAddr^.Show)
      end;
      { Source представлен в виде PChar }
      StrCat (Bf, Bf1);
      Show := Bf
end;

procedure TMODEAssignment.Run;
var x : Pref_mode;
begin
  {$IFDEF diag}
  writeln ('В ПОСЛЕДУЮЩЕМ ПРИСВАИВАНИИ ВИДА reference to MODE:');
  {$ENDIF}
```

```

if Destination <> nil
then { Априорное значение получателя доставляется конструкцией }
begin
  Destination^.Run;
  DestinationValue := Pref_mode (UV) { Априорное значение получателя }
end
else if DestinationAddr <> nil
then { Получатель - идентификатор в стеке }
begin DestinationValue := Pref_mode (DestinationAddr^.GetValue);
  { Априорное значение получателя }
end
else Haltx (10);
if Source <> nil
then { Априорное значение источника доставляется конструкцией }
begin
  Source^.Run;
  SourceValue := PMODEValue (UV) { Априорное значение источника }
end
else if SourceAddr <> nil
then { Источник - идентификатор в стеке }
  SourceValue := PMODEValue (SourceAddr^.GetValue);
  { Априорное значение источника }
else Haltx (10);
if DestinationCoercion <> ''
then begin
  UV := DestinationValue;
  coercing (DestinationCoercion);
  DestinationValue := Pref_mode (UV)
end
else {$IFDEF diag}
  writeln ('априорное значение получателя = ',
    DestinationValue^.Show, ' не требует приведений');
  {$ENDIF};
if SourceCoercion <> ''
then begin
  {$IFDEF diag} writeln ('априорное значение источника = ',
    SourceValue^.Show); {$ENDIF}
  coercing (SourceCoercion);
  SourceValue := PBooleanValue (UV);
  {$IFDEF diag} writeln ('апостериорное значение источника = ',
    SourceValue^.Show); {$ENDIF}
end
else {$IFDEF diag} writeln ('априорное значение источника = ',
  SourceValue^.Show, ' не требует приведений');{$ENDIF};

if DestinationValue^.Scope <= SourceValue^.Scope
then
begin x := New (Pref_mode, Init (nil));
  x^.Value := SourceValue;
  DestinationAddr^.PutValue (x);
  UV := DestinationAddr^.GetValue;
end
else {область действия получателя старше области действия источника}
  Haltx (1);
end;

```

Здесь вхождения **MODE** и **mode** согласуются по таблице 1.

Табл. 1

Вид присваивания	MODE	mode
<i>reference to boolean</i>	<b>boolean</b>	<b>bool</b>
<i>reference to integral</i>	<b>integral</b>	<b>int</b>
<i>reference to real</i>	<b>real</b>	<b>real</b>
<i>reference to reference to boolean</i>	<b>reference_to_ boolean_</b>	<b>ref_bool</b>
<i>reference to reference to integral</i>	<b>reference_to_integral_</b>	<b>ref_int</b>
<i>reference to reference to real</i>	<b>reference_to_real_</b>	<b>ref_real</b>
...	...	...

Мнемоника обозначений типов конструкций и значений основана не на виде получателя, а на виде источника данного присваивания<sup>1</sup>.

Например, если речь идёт о присваивании вида *reference to boolean*, то апостериорный вид источника есть *boolean*; в присваивании вида *reference to reference to boolean* источник вида *reference to boolean* и т. д.

Присваивание вида *reference to reference to MODE* использует косвенное имя в качестве значения получателя и, может быть, источника, если *MODE* обозначает вид имени.

В рассматриваемой модели семантики входного языка следует уточнить представление значений косвенных имён, поскольку это не было сделано ранее.

#### 4. КОСВЕННЫЕ ИМЕНА

Напомним, что в Алголе 68 имена – это значения, которые используются для именованья или ссылок на другие значения. В этом состоит их предназначение в семантике языка. Отношение именованья между двумя значениями устанавливается в результате исполнения конструкции *присваивание*, при этом значение получателя замещается значением источника.

Соответствие видов значений, между которыми устанавливается отношение именованья, должно быть тиким, как показано в следующей мнемонической формуле:

$$(1) \textit{reference to} \text{ MODE} := \text{MODE},$$

где *MODE* обозначает один и тот же вид.

Если значение, на которое ссылается данное имя, само является именем, то данное имя называется косвенным.

Формально значение вида *reference to MODE*, где *MODE* само является именем вида *reference to MODE*<sub>1</sub>, называется *косвенным именем*, независимо от того, какой вид обозначает *MODE*<sub>1</sub>.

Среди имён любого вида существует особое значение **nil**, которое не именуется никакого другого значения. Такое специальное имя нельзя использовать в качестве значения получателя в присваивании, а также *разыменовывать*, то есть получать значение, именуемое этим именем.

Например, пусть идентификатор *rb* обладает именем, которое может именовать любое логическое значение. Если это имя не **nil**, то ему можно присвоить, скажем, значение **false**. Для этого достаточно исполнить присваивание

$$(2) \textit{rb} := \text{false}.$$

В (2) значения получателя и источника удовлетворяют соотношению (1) при *MODE = boolean*, и потому в результате исполнения присваивания (2) между именем,

<sup>1</sup> Ради сокращения обозначений.

которым обладает идентификатор *rb*, в качестве получателя, и значением **false**, в качестве результата исполнения конструкции<sup>1</sup> источника, устанавливается отношение именованного.

В модельном представлении значений, о которых идёт речь, эти связи именованного представлены на рис. 1.

В случае, когда имя *rb* равно **nil**, между ним и каким-то ещё логическим значением отношение именованного установить невозможно. Эта ситуация представлена на рис. 2.

Напомним, что значения любых видов в рассматриваемой модели семантики представляются как объекты-контейнеры, доступ к которым исполняемой программы производится через типизированные указатели, соответствующие виду значения. Собственно значение, содержащееся в объекте-контейнере, представляется полем **Value**, тоже типизированным.

Принимая во внимание вышесказанное, схематически проиллюстрируем связи между именами вида *reference to reference to boolean* и *reference to boolean*, а также между значениями вида *reference to boolean* и вида *boolean* (см. рис. 3).

Здесь *rrb* – косвенное имя (первого порядка), а значение, именуемое им, тоже имя, но не косвенное. На рисунках 1–3 рамки изображают объекты-контейнеры значений.

Как показывает опыт, содержательное использование косвенных имён, порядка больше трёх, трудно вообразить.

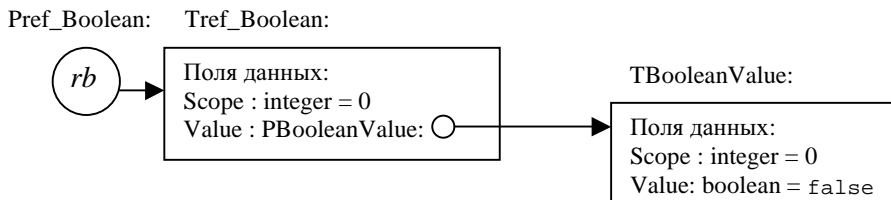


Рис. 1. Связи между именем *rb* вида *reference to boolean* и значением **false** вида *boolean*

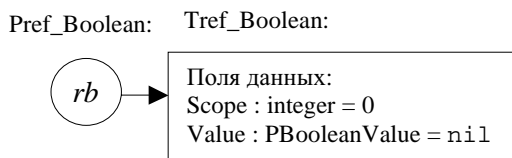


Рис. 2. Имя *rb* вида *reference to boolean*, равное **nil**, не может именовать ничего

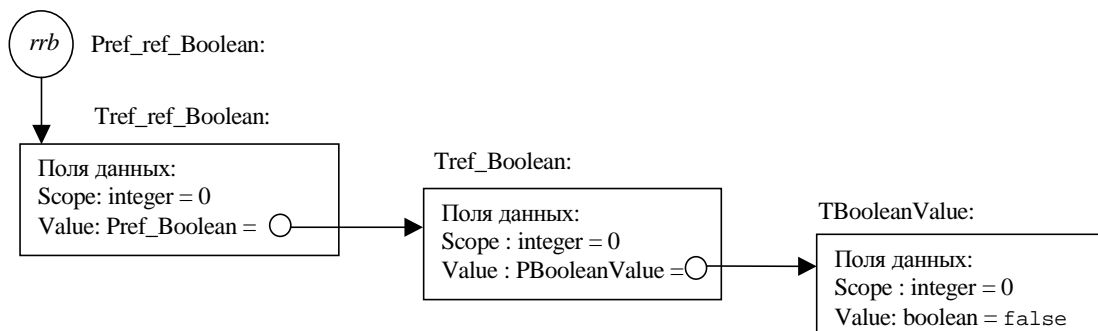


Рис. 3. Представление косвенного имени первого порядка

<sup>1</sup> Изображение логического **false**.

Обратимся ещё раз к ситуации, показанной на рис. 2. В ней мы имеем дело со значением вида *reference to boolean*, то есть с именем, которому не присвоено никакого значения, но известно, какого вида оно должно быть.

*Вопрос:* существует ли возможность в языке Алгол 68 создать эту ситуацию?

*Ответ:* Да. Такая ситуация создаётся при выполнении программы

```
ref bool rb = nil;  rb := false
```

Действительно, первая конструкция этой программы – описание тождества. Источник этого описания тождества есть конструкция *псевдоимя* (*nil*), представленная в тексте символом **nil**, исполнение которой даёт имя вида *reference to boolean*, которое ничего не именуется.

Вторая конструкция программы, *присваивание*, получатель которой есть использующее вхождение идентификатора *rb*, а источник – изображение логического, представленный в тексте символом **false**. До присваивания идентификатор *rb* обладает псевдоименем вида *reference to boolean*, а после – исполнение этого присваивания имя, которым обладает идентификатор *rb*, начинает именовать логическое значение *false*.

Наша задача – воспроизвести подобный эффект в описываемой модели семантики.

## 5. ЗНАЧЕНИЯ ПО УМОЛЧАНИЮ ПРОТИВ ПСЕВДОИМЁН

Имена, как известно, образуются в результате исполнения генераторов, обсуждавшихся в [5], и псевдоимён, упомянутых выше. Последние из названных представляются как объекты-контейнеры обычных имен, но поля **Value** которых равны **nil**, а не обычному указателю на значение указанного типа. Благодаря этому, в модельном представлении семантики Алгола 68, для получения значения псевдоимени (*nil*) предлагается использовать конструкцию генератора соответствующего вида, а затем перекрывать значение образца значением **nil**. Такая реализация псевдоимён с одной стороны не позволяет переименовывать псевдоимена, а с другой – даёт возможность замещать значение поля **Value**, равное **nil**, значением источника присваивания соответствующего вида.

Например, генератор логического, выдающий псевдоимя, имеет следующее описание метода **Run**:

```
{ Генератор логического }
procedure TBooleanGenerator.Run;
var ref_to_bool : Pref_bool;
begin
  { Создание нового экземпляра имени логического значения }
  ref_to_bool^.Value := New (PBooleanValue, Init (false));
  { Замещение значения поля Value в имени логического указателем nil }
  ref_to_bool^.Value := nil;
  { Обновление области действия имени логического }
  if is_loc
  then { генератор локальный }
        ref_to_bool^.Scope := CurrentLevel
  else { генератор глобальный }
        ref_to_bool^.Scope := 0;
  { Выдача псевдоимени логического в UV }
  UV := ref_to_bool;
end;
```

Другой вариант семантики имён, часто используемый в языках программирования, вместо понятия псевдоимени Алгола 68, это значения, присваиваемые именам по умолчанию (*default value*) в момент их создания.

Поскольку в Алголе 68 имена создаются генераторами, то метод **Run** генератора создаёт значение вида, специфицированного фактическим описателем генератора, и выдаёт имя, ссылающееся на него.

Так как в [5] генераторы косвенных имён не рассматривались, то самое время сделать это сейчас.

## 6. ГЕНЕРАТОРЫ КОСВЕННЫХ ИМЕН

Напомним, что родовой тип генератора любого вида определяется предописанием

```
PGenerator = ^TGenerator;
TGenerator = object (TConstruct)
  (* Наследуемые поля данных:
   Representation : PChar; *)
  is_loc : Boolean;
  constructor Init (r : PChar; loc : Boolean);
  function Show : PChar; virtual;
  procedure Run; virtual;
end;
```

с реализацией методов

```
constructor TGenerator.Init (r : PChar; loc : Boolean);
begin Representation := r; {Представление генератора во входной программе}
      is_loc := loc {если is_loc = true, то генератор локальный,
                    если is_loc = false, то генератор глобальный}
end;
function TGenerator.Show : PChar; begin abstract end;
procedure TGenerator.Run; begin abstract end;
```

Генератор (не косвенного) имени конкретного вида '**reference to MODE**', где **MODE** не начинается с префикса '**reference to**', предописывается по образцу:

```
PMODEGenerator = ^TMODEGenerator;
TMODEGenerator = object (TGenerator)
constructor Init (r : PChar; loc : Boolean);
function Show : PChar; virtual;
procedure Run; virtual;
end;
```

с реализацией методов

```
constructor TMODEGenerator.Init (r : PChar; loc : Boolean);
begin inherited Init (r, loc) end;
function TMODE.Show : PChar;
begin Show := Representation end;
procedure TMODEGenerator.Run;
var v : PMODEValue;
      ref_to_mode : Pref_MODE;
begin { Создание контейнера значения вида MODE }
      v := New (PMODEValue, Init (0));
      { Создание нового экземпляра имени значения вида MODE }
      ref_to_mode := New (Pref_MODE, Init(v));
      { Обновление области действия имени }
      if is_loc
      then ref_to_mode^.Scope := CurrentLevel
      else ref_to_mode^.Scope := 0;
      { Выдача имени вида reference to MODE как указатель
        на контейнер значения типа mode }
      UV := ref_to_mode;
end;
```



Здесь вхождения **MODE** и **mode** в вышеприведённом образце согласуются так же, как определено таблицей 1 (см. п. 3).

Генераторы косвенных имён описываются аналогично, лишь с той разницей, что разделы описаний переменных и их создание в методах **Run** пишутся по образцам, в зависимости от порядка косвенности.

Именно, описания косвенных имён порядка 1 следуют образцу:

```
var v : PMODEValue;
    ref_to_mode : Pref_MODE;
    ref_to_ref_to_mode : Pref_ref_MODE;
```

а создание новых экземпляров этих переменных образцу:

```
ref_to_mode := New (Pref_mode, Init (v));
ref_to_ref_to_mode := New (Pref_ref_MODE, Init(ref_to_mode));
```

описания косвенных имён порядка 2 следуют образцу:

```
var v : PMODEValue;
    ref_to_mode : Pref_MODE;
    ref_to_ref_to_mode : Pref_ref_MODE;
    ref_to_ref_to_ref_to_mode : Pref_ref_ref_MODE;
```

а создание новых экземпляров этих переменных следуют образцу:

```
ref_to_mode := New (Pref_mode, Init (v));
ref_to_ref_to_mode := New (Pref_ref_MODE, Init(ref_to_mode));
ref_to_ref_to_ref_to_mode := New(Pref_ref_ref_MODE, Init(ref_ref_to_mode));
```

... и т. д.

Здесь **v**, **ref\_to\_mode**, **ref\_to\_ref\_to\_mode**, **ref\_to\_ref\_to\_ref\_to\_mode** и т. д. – указатели на контейнеры, представляющие соответственно значения видов

**MODE** (не имя),  
*reference to MODE*,  
*reference to reference to MODE*,  
*reference to reference to reference to MODE*, и т. д.

Например, реализация генератора по первому образцу при **MODE = boolean** даёт косвенное имя порядка 1, представленное на рис. 3.

## 7. ИНТЕРПРЕТАТОР ПРИВЕДЕНИЙ

Код плана приведений конструкции, переданный объекту-конструкции через её конструктор, интерпретируется специальной процедурой **Coercing**, которая играет роль диспетчера. Каждая литера кода расшифровывается как вызов метода, осуществляющего соответствующее приведение значения, находящегося в **UV**. Приведённое значение остаётся в **UV**. После выполнения всей последовательности приведений, заданной данным кодом, в **UV** остаётся апостериорное значение, которое и используется конструкцией, инициализировавшей эти приведения.

Процедура **Coercing** описывается в модуле **COERCION** следующим образом:

```
Unit COERCION;
{$define dial }
{ Все методы, реализующие приведения, получают априорное значение в UV и
  выдают апостериорное значение на выходе тоже в UV }
interface
uses objects, Strings,
      VALUES, PLAIN_VALUES, ENVIRON, AUXILIARY, REF_PLAIN;
procedure Coercing (cc : string);
```

```

implementation
{ Интерпретатор приведений }
procedure Coercing (cc : string);
{ Приведения выполняются на априорном результате конструкции в UV.
  Апостериорное значение остаётся в UV. }
var i : integer;
begin
  for i := 1 to length (cc) do
    if cc [i] = 'a' then {разыменование}
      begin UV^.deref;
        {$IFDEF dial} writeln ('Выполнено dereferencing');
      {$ENDIF} end else
    if cc [i] = 'b' then {распроцедуривание} else
    if cc [i] = 'c' then {объединение} else
    if cc [i] = 'd' then {обобщение целого до вещественного}
      begin UV^.widening;
        {$IFDEF dial} writeln ('Выполнено widening') {$ENDIF} end else
    if cc [i] = 'e' then {обобщение вещественного до комплексного} else
    if cc [i] = 'f' then {обобщение массива логических до битового} else
    if cc [i] = 'g' then {обобщение массива литерных до байтового} else
    if cc [i] = 'i' then {векторизация скалярного до одномерного массива}
  else
    if cc [i] = 'j' then {векторизация имени скалярного
      до одномерного массива имён} else
    if cc [i] = 'l' then {векторизация массива до массива
      на 1 большей размерности}
      else
    if cc [i] = 'm' then {векторизация имени массива до массива имён
      на 1 большей размерности} else
    if cc [i] = 'o' then {опустошение прямое} else
    if cc [i] = 'p' then {опустошение после раскрытия};
      {$IFDEF dial} writeln ('UV = ', UV^.Show);{$ENDIF}
  end;
end.

```

Фактически в ней задействованы только два приведения: разыменование, адресуемое к любым именам, и обобщение целого до вещественного. Остальные приведения представлены только комментариями до будущих обсуждений.

## 8. ИЗМЕНЕНИЯ ОПИСАНИЯ ЗНАЧЕНИЙ В СВЯЗИ С ПРИВЕДЕНИЯМИ

Во-первых, модуль **VALUES**, описывающий родовой тип объектов-значений, дополняется абстрактными метCoercingодами всех шести приведений.

```

Unit VALUES;
{ Реализация объектов-значений }
interface
uses objects, Strings;
type
{ Абстрактный объект - родовой тип для значений любых видов }
  PValue = ^TValue;
  TValue = object (TObject)
    Scope : integer;
    constructor Init (level : integer);
    function Show : PChar; virtual;
    function GetScope : integer;

```

```

    procedure deref{erencing}; virtual;
    procedure widening; virtual;
    procedure deproc{during}; virtual;
    procedure uniting; virtual;
    procedure rowing; virtual;
    procedure voiding; virtual;
end;
implementation
constructor TValue.Init (level : integer);
begin Scope := level end;
function TValue.GetScope : integer;
begin GetScope := Scope end;
function TValue.Show : PChar;
begin abstract end;
procedure TValue.deref{erencing};
begin abstract end;
procedure TValue.widening;
begin abstract end;
procedure TValue.deproc{during};
begin abstract end;
procedure TValue.uniting;
begin abstract end;
procedure TValue.rowing;
begin abstract end;
procedure TValue.voiding;
begin abstract end;
end.

```

Во-вторых, модули, определяющие значения конкретных видов, пополняются методами, заменяющими соответствующие абстрактные.

Например,

```

Unit REF_PLAIN;
{ Представление имён простых видов }
interface
uses objects, Strings,
    VALUES, PLAIN_VALUES, ENVIRON, AUXILIARY;
type
{ Имена вида reference to Boolean }
Pref_bool = ^Tref_bool;
Tref_bool = object (TValue)
{ Scope - унаследованное поле }
Value : PBooleanValue;
constructor Init (v : PBooleanValue);
destructor Done; virtual;
function Show : PChar; virtual;
procedure deref; virtual;
end;
{ Имена вида reference to reference to boolean }
Pref_ref_bool = ^Tref_ref_bool;
Tref_ref_bool = object (TValue)
{ Scope - унаследованное поле }
Value : Pref_bool;
constructor Init (v : Pref_bool);
destructor Done; virtual;
function Show : PChar; virtual;
procedure deref; virtual;
end;

```

```

    { Имена вида reference to integral }
    Pref_int = ^Tref_int;
    Tref_int = object (TValue)
    { Scope - унаследованное поле }
    Value : PIntegralValue;
    constructor Init (v : PIntegralValue);
    destructor Done; virtual;
    function Show : PChar; virtual;
    procedure deref; virtual;
end;

{ Имена вида reference to reference to integral }
Pref_ref_int = ^Tref_ref_int;
Tref_ref_int = object (TValue)
{ Scope - унаследованное поле }
Value : Pref_int;
constructor Init (v : Pref_int);
destructor Done; virtual;
function Show : PChar; virtual;
procedure deref; virtual;
end;

{ Имена вида reference to real }
Pref_real = ^Tref_real;
Tref_real = object (TValue)
{ Scope - унаследованное поле }
Value : PRealValue;
constructor Init (v : PRealValue);
destructor Done; virtual;
function Show : PChar; virtual;
procedure deref; virtual;
end;

{ Имена вида reference to reference to real }
Pref_ref_real = ^Tref_ref_real;
Tref_ref_real = object (TValue)
{ Scope - унаследованное поле }
Value : Pref_real;
constructor Init (v : Pref_real);
destructor Done; virtual;
function Show : PChar; virtual;
procedure deref; virtual;
end;

implementation
{ Имена вида reference to boolean }
constructor Tref_bool.Init (v : PBooleanValue);
begin inherited Init (0); Value := v end;
function Tref_bool.Show : PChar;
var Bf, Bf1: array [0..512] of char;
    UVsafe : Pref_bool;
    v : PBooleanValue;
begin v := New (PBooleanValue, Init (false));
    UVsafe:= New (Pref_bool, Init (v));
    UVsafe := Pref_bool (UV);
    Bf := "ref-> "; self.deref;
    Bf1 := UV^.Show; StrCat (Bf, Bf1); Show := Bf;
    UV := UVsafe
end;
procedure Tref_bool.deref;
begin if Value <> nil then UV := Value else Haltx (2) end;

```

```

{ Имена вида reference to reference to Boolean }
constructor Tref_ref_bool.Init (v : Pref_bool);
begin inherited Init (0); Value := v end;
function Tref_ref_bool.Show : PChar;
var Bf, Bf1: array [0..512] of char;
    UVsafe : Pref_ref_bool;
    UVsafel : Pref_bool;
    v : PBooleanValue;
begin
    v := New (PBooleanValue, Init (false));
    UVsafel := New (Pref_bool, Init (v));
    UVsafe := New (Pref_ref_bool, Init (UVsafel));
    UVsafe := Pref_ref_bool (UV);
    Bf := "ref->ref-> "; self.deref; UV^.deref;
    Bf1 := UV^.Show; StrCat (Bf, Bf1); Show := Bf;
    UV := UVsafe
end;
procedure Tref_ref_bool.deref;
{ Эта процедура портит UV }
begin if Value <> nil then UV := Value else Haltx (2) end;
{ Имена вида reference to integral }
constructor Tref_int.Init (v : PIntegralValue);
begin inherited Init (0); Value := v end;
function Tref_int.Show : PChar;
var Bf, Bf1: array [0..512] of char;
begin Bf := 'ref-> '; self.deref;
    Bf1 := UV^.Show; StrCat (Bf, Bf1); Show := Bf
end;
procedure Tref_int.deref;
begin if Value <> nil then UV := Value else Haltx (2) end;
{ Имена вида reference to reference to integral }
constructor Tref_ref_int.Init (v : Pref_int);
begin inherited Init (0); Value := v end;
function Tref_ref_int.Show : PChar;
var Bf, Bf1: array [0..512] of char;
    UVsafe : Pref_ref_int;
    UVsafel : Pref_int;
    v : PIntegralValue;
begin
    v := New ( PIntegralValue, Init (0));
    UVsafel := New (Pref_int, Init (v));
    UVsafe := New (Pref_ref_int, Init (UVsafel));
    UVsafe := Pref_ref_int (UV);
    Bf := 'ref->ref-> '; self.deref; UV^.deref;
    Bf1 := UV^.Show; StrCat (Bf, Bf1); Show := Bf;
    UV := UVsafe
end;
procedure Tref_ref_int.deref;
begin if Value <> nil then UV := Value else Haltx (2) end;
{ Имена вида reference to real }
constructor Tref_real.Init (v : PRealValue);
begin inherited Init (0); Value := v end;
function Tref_real.Show : PChar;
var Bf, Bf1: array [0..512] of char;

```

```

    UVsafe : Pref_real;
    v : PRealValue;
begin v := New (PRealValue, Init (0));
        UVsafe:= New (Pref_real, Init (v));
        UVsafe := Pref_real (UV);
        Bf := 'ref-> '; self.deref;
        Bf1 := UV^.Show; StrCat (Bf, Bf1); Show := Bf;
        UV := UVsafe
end;
procedure Tref_real.deref;
begin if Value <> nil then UV := Value else Haltx (2) end;
    { Имена вида reference to reference to real }
constructor Tref_ref_real.Init (v : Pref_real);
begin inherited Init (0); Value := v end;
function Tref_ref_real.Show : PChar;
var Bf, Bf1: array [0..512] of char;
begin Bf := 'ref->ref-> '; self.deref; UV^.deref;
        Bf1 := UV^.Show; StrCat (Bf, Bf1); Show := Bf
end;
procedure Tref_ref_real.deref;
begin if Value <> nil then UV := Value else Haltx (2) end;

```

*Замечание.* В этом модуле полиморфный метод **Show** вызывает метод **deref**, который портит **UV**. Поэтому в начале метод **Show** сохраняется текущее значение **UV** во вспомогательной переменной **UVsafe** с надлежащей её инициализацией, которое восстанавливается перед выходом из метода **Show**.

Кроме того, в модуль **PLAIN\_VALUES** добавлен метод **widening** обобщения целого до вещественного.

```

procedure TIntegralValue.widening;
    { Обобщение целого до вещественного }
var i : PIntegralValue;
    r : PRealValue;
    v : integer;
begin i := PIntegralValue (UV);
        v := i^.Value;
        r := New (PRealValue, Init (v));
        UV :=r;
end;

```

Наконец, приведём вспомогательный модуль, содержащий процедуру **Haltx** диагностирования ошибок периода исполнения входной программы пользователя.

```

unit AUXILIARY;
interface
uses CRT;
procedure Haltx (i : integer);
implementation
procedure Haltx (i : integer);
begin write ('  Error ', i, ': ');
        case i of 1: write ('Нарушение областей действия в присваивании');
                2: write ('Разыменование псевдоимени');
                {...}
        else write ('Неизвестная ошибка!');
        end; readln;
        Halt (i)
end;
end.

```

Теперь всё готово для демонстрации двух примеров использования косвенных имён в конструкциях, а именно в описаниях тождества, генераторах и присваиваниях.

## 9. ПРИМЕР 1: НЕКОСВЕННОЕ ИМЯ ЛОГИЧЕСКОГО

В [5] рассматривался автономный тест `Name_test1` на использования косвенных имён и разыменование. Тест автономный в том смысле, что в нём описывается процесс создания и разыменования значений указанного вида непосредственно, без использования конструкций реализуемого языка.

Здесь приводится настоящий тест программы на основе логических значений и имён.

### Листинг I. Построение семантического дерева программы

```

    .begin .bool b = .true; .ref.bool rb = .loc.bool; rb := b;
        .ref.ref.bool rrb = .loc.ref.bool; rrb := rb; rb := rrb
    .end и её исполнения

program eq_dec_test_1;
uses CRT, objects, Strings,
    VALUES, PLAIN_VALUES, STANDART, CONSTRUCTS, CLAUSES, ENVIRON,
    DECLARATIONS, COERCION;
var bds, bool_default, ref_to_bool_default, r : string;
    bd : PBooleanDenotation;
    b, rb, rrb : PTag;
    TagList1, TagList2, TagList3 : PTagList;
    bg : PBooleanGenerator;
    bg1 : PReference_to_boolean_Generator;
    IdentityDeclaration1,
    IdentityDeclaration2,
    IdentityDeclaration3 : PIdentityDeclaration;
    Addr00, Addr01, Addr02 : PAddr;
    Assignment : PBooleanAssignment;
    Assignment1 : PReference_to_boolean_Assignment;
    Assignment2 : PBooleanAssignment;
    cl0 : PConstructList;
    Range0 : PRange;
    main : PClosedClause;
begin ClrScr;
writeln ('Тестирование программы Алгола 68:');
writeln ('.begin .bool b = .true; .ref.bool rb = .loc.bool; rb := b;');
writeln ('.ref.ref.bool rrb = .loc.ref.bool; rrb := rb; rb := rrb .end');
writeln ('ПРОСТРАНСТВО ДАННЫХ:#10#13);
{ СОЗДАНИЕ СТЕКА ДАННЫХ }
Stack := New (PStack, Init (1));
writeln ('Стек на ', Stack^.Limit, ' участок');
{ СОЗДАНИЕ ТАБЛИЦЫ DISPLAY }
Display := New (PDisplay, Init (1));
writeln ('Display на ', Display^.Limit, ' участок'#13#10);
writeln ('=== СОЗДАНИЕ СЕМАНТИЧЕСКОГО ДЕРЕВА ПРОГРАММЫ ===');
{ СОЗДАНИЕ КОНСТРУКЦИЙ БЛОКА 0 }
bool_default := '.loc.bool';
bds := 'true';
ref_to_bool_default := '.loc.ref.bool';
bd := New (PBooleanDenotation, Init (@bds[1], true));
writeln ('Изображение логического: ', bd^.Show);
writeln ('Создание Tag'a b ');
b := New (PTag, Init (true, 'b', bd));
writeln ('Tag: ', b^.Show);
bg := New (PBooleanGenerator, Init (@bool_default[1], true));
writeln ('Генератор логического: ', bg^.Show);
writeln ('Создание Tag'a rb ');
rb := New (PTag, Init (true, 'rb', bg));
writeln ('Tag: ', rb^.Show);

```

```

bg1 := New (PReference_to_boolean_Generator,
           Init (@ref_to_bool_default[1], true));
writeln ('Создание Tag'a rrb ');
rrb := New (PTag, Init (true, 'rrb', bg1));
writeln ('Tag: ', rb^.Show);
TagList1 := New (PTagList, Init (1, 0));
TagList1^.Insert (b);
writeln ('Список Tag'ов создан: ', TagList1^.Show);
TagList2 := New (PTagList, Init (1, 0));
TagList2^.Insert (rb);
writeln ('Список Tag'ов создан: ', TagList2^.Show);
TagList3 := New (PTagList, Init (1, 0));
TagList3^.Insert (rrb);
writeln ('Список Tag'ов создан: ', TagList3^.Show);
IdentityDeclaration1 := New (PIdentityDeclaration,
                             Init ('.bool', TagList1));
write ('Конструкция описание тождества создана: ');
writeln (IdentityDeclaration1^.Show);
IdentityDeclaration2 := New (PIdentityDeclaration,
                             Init ('.ref.bool', TagList2));
write ("Конструкция описание тождества создана: ');
writeln (IdentityDeclaration2^.Show);
IdentityDeclaration3 := New (PIdentityDeclaration,
                             Init ('.ref.ref.bool', TagList3));
write ('Конструкция описание тождества создана: ');
writeln (IdentityDeclaration3^.Show);
Addr00 := New (PAddr, Init (0, 0));
writeln (#13#10'Создан адрес Addr00: ', Addr00^.Show);
Addr01 := New (PAddr, Init (0, 1));
writeln ('Создан адрес Addr01: ', Addr01^.Show);
Addr02 := New (PAddr, Init (0, 2));
writeln ('    Создан адрес Addr02: ', Addr02^.Show);
{ Создание конструкции присваивание: rb := b }
r := ' := ';
Assignment := New (PBooleanAssignment,
                  Init (@r[1], nil, nil, Addr01, Addr00, nil, nil));
writeln (#13#10'  Конструкция присваивание создана: ', Assignment^.Show);
{ Создание конструкции присваивание: rrb := rb }
r := ' := ';
Assignment1 := New (PReference_to_boolean_Assignment,
                   Init (@r[1], nil, nil, Addr02, Addr01, nil, nil));
writeln (#13#10'  Конструкция присваивание создана: ', Assignment1^.Show);
Assignment2 := New (PBooleanAssignment,
                   Init (@r[1], nil, nil, Addr01, Addr02, nil, coercing));
{ Создание списка конструкций блока 0 }
cl0 := New (PConstructList, Init (6, 0));
cl0^.Insert (IdentityDeclaration1);
cl0^.Insert (IdentityDeclaration2);
cl0^.Insert (Assignment);
cl0^.Insert (IdentityDeclaration3);
cl0^.Insert (Assignment1);
cl0^.Insert (Assignment2);
Range0 := New (PRange, Init (0, 10, cl0));
main := New (PClosedClause, Init (Range0));
writeln ('СЕМАНТИЧЕСКОЕ ДЕРЕВО ПРОГРАММЫ СОЗДАНО:', main^.Show);
writeln ('ЗАПУСК ПРОГРАММЫ ... '#13#10);
main^.Run;
writeln ('ПРОГРАММА ВЫПОЛНЕНА!'); readln;
end.

```



```

Тестирование программы Алгола 68:
.begin .bool b = .true; .ref.bool rb = .loc.bool; rb := b;
.ref.ref.bool rrb = .loc.ref.bool; rrb := rb; rb := rrb .end

ПРОСТРАНСТВО ДАННЫХ:

Стек на 1 участок
Display на 1 участок

===== СОЗДАНИЕ СЕМАНТИЧЕСКОГО ДЕРЕВА ПРОГРАММЫ =====

Изображение логического: true
Создание Tag'a b
Tag: b = true
Генератор логического: .loc.bool
Создание Tag'a rb
Tag: rb = .loc.bool
Создание Tag'a rrb
Tag: rrb = .loc.ref.bool
Список Tag'ов создан: b = true
Список Tag'ов создан: rb = .loc.bool
Список Tag'ов создан: rrb = .loc.ref.bool

Конструкция описание тождества создана: .bool b = true
Конструкция описание тождества создана: .ref.bool rb = .loc.bool
Конструкция описание тождества создана: .ref.ref.bool rrb = .loc.ref.bool

Создан адрес Addr00: < 0, 0 >
Создан адрес Addr01: < 0, 1 >
Создан адрес Addr02: < 0, 2 >

Конструкция присваивание создана: < 0, 1 > := < 0, 0 >
Конструкция присваивание создана: < 0, 2 > := < 0, 1 >

СЕМАНТИЧЕСКОЕ ДЕРЕВО ПРОГРАММЫ СОЗДАНО:
BEGIN<0>
  [0] .bool b = true
  [1] .ref.bool rb = .loc.bool
  [2] < 0, 1 > := < 0, 0 >
  [3] .ref.ref.bool rrb = .loc.ref.bool
  [4] < 0, 2 > := < 0, 1 >
  [5] < 0, 1 > := < 0, 2 >
END<0>

ЗАПУСК ПРОГРАММЫ ...

ConstructList:
  [0] .bool b = true
  [1] .ref.bool rb = .loc.bool
  [2] < 0, 1 > := < 0, 0 >
  [3] .ref.ref.bool rrb = .loc.ref.bool
  [4] < 0, 2 > := < 0, 1 >
  [5] < 0, 1 > := < 0, 2 >

Состояние стека после исполнения .bool b = true:

Display [0] ::
[0] b => true

Состояние стека после исполнения .ref.bool rb = .loc.bool:

Display [0] ::
[0] b => true
[1] rb => ref-> false

В ПОСЛЕДУЮЩЕМ ПРИСВАИВАНИИ ВИДА reference to boolean:

априорное значение получателя = ref-> false не требует приведений
априорное значение источника = true не требует приведений

Состояние стека после исполнения < 0, 1 > := < 0, 0 >:

Display [0] ::
[0] b => true
[1] rb => ref-> true

```

```

Состояние стека после исполнения .ref.ref.bool rrb = .loc.ref.bool:

Display [0] ::
[0] b => true
[1] rb => ref-> true
[2] rrb => ref->ref-> false

В ПОСЛЕДУЮЩЕМ ПРИСВАИВАНИИ ВИДА reference to reference to boolean:

априорное значение получателя = ref->ref-> false не требует приведений
априорное значение источника = ref-> true не требует приведений

Состояние стека после исполнения < 0, 2 > := < 0, 1 >:

Display [0] ::
[0] b => true
[1] rb => ref-> true
[2] rrb => ref->ref-> true

В ПОСЛЕДУЮЩЕМ ПРИСВАИВАНИИ ВИДА reference to boolean:

априорное значение получателя = ref-> true не требует приведений
априорное значение источника = ref->ref-> true
апостериорное значение источника = true

Состояние стека после исполнения < 0, 1 > := < 0, 2 >:

Display [0] ::
[0] b => true
[1] rb => ref-> true
[2] rrb => ref->ref-> true

ТЕКУЩЕЕ ОКРУЖЕНИЕ ПОСЛЕ ВЫХОДА ИЗ БЛОКА ТЕКУЩЕГО УРОВНЯ

ПУСТО

ПРОГРАММА ВЫПОЛНЕНА!

```

Рис. 1. Протокол исполнения программы eq\_dec\_test\_1

## 10. ПРИМЕР 2: РАЗЫМЕНОВАНИЕ ИМЁН И ОБОБЩЕНИЕ ЦЕЛЫХ ДО ВЕЩЕСТВЕННЫХ

История, описываемая следующей программой на Алголе 68, такова.

Создаются целая константа  $i$  (посредством исполнения изображения целого 5) и вещественная переменная  $x$  (посредством исполнения генератора вещественного).

Затем переменной  $x$  присваивается целое  $i$ , которое предварительно обобщается.

Далее с помощью генератора создаётся косвенное имя вещественного  $y$ , которому затем присваивается значение  $x$ . Это присваивание не требует приведений, так как в нём виды получателя и источника удовлетворяют условию (1) параграфа 4 при  $MODE = reference\ to\ real$ .

Далее создаются целая константа  $j$  (посредством изображения целого 17) и имена целых  $jj$  и  $jjj$  видов  $reference\ to\ integral$  и  $reference\ to\ reference\ to\ integral$  (посредством генераторов соответствующего вида), затем три присваивания, два из которых не требуют приведений, а последнее – последовательности приведений косвенного имени  $jjj$ : два раза разыменовывать и обобщить.

Динамика событий при построении семантического дерева программы и её исполнения показана в протоколе.

**Листинг II.** Построение семантического дерева программы

```
.begin .int i = 5; .ref.real x = .loc.real; x := i;
.ref.ref.real y = .loc.ref.real; y := x;
.int j = 17;.ref.int jj = .loc.int; ref.ref.int jjj = .loc.ref.int;
jj := j; jjj := jj; x := jjj .end и её исполнения.

program eq_dec_test_2;
uses CRT, objects, Strings,
    VALUES, PLAIN VALUES, STANDART, CONSTRUCTS,
    CLAUSES, ENVIRON, DECLARATIONS, COERCION;
var ids, idls, int_default, ref_to_int_default, ref_to_ref_to_int_default,
    real_default, ref_to_real_default, r : string;
    id, idl : PIntegralDenotation;
    i, j, jj, jjj, x, y : PTag;
    TagList1, TagList2, TagList3, TagList4, TagList5, TagList6 : PTagList;
    rg : PRealGenerator;
    rrg : PReference_to_real_Generator;
    ig: PIntegralGenerator;
    igl : PReference_to_integral_Generator;
    IdentityDeclaration1, IdentityDeclaration2,
    IdentityDeclaration3, IdentityDeclaration4,
    IdentityDeclaration5, IdentityDeclaration6 : PIdentityDeclaration;
    Addr00, Addr01, Addr02, Addr03, Addr04, Addr05 : PAddr;
    Assignment, Assignment4 : PRealAssignment;
    Assignment1: PReference_to_Real_Assignment;
    Assignment2 : PIntegralAssignment;
    Assignment3: PReference_to_Integral_Assignment;
    cl0 : PConstructList;
    Range0 : PRange;
    main : PClosedClause;
begin ClrScr;
writeln (#13#10'Тестирование программы Алгола 68:');
writeln ('.begin .int i = 5; .ref.real x = .loc.real; x := i;');
writeln ('.ref.ref.real y = .loc.ref.real; y := x;');
writeln ('.int j=17;.ref.int jj = .loc.int;.ref.ref.int jjj=.loc.ref.int;');
writeln ('jj := j; jjj := jj; x := jjj .end');
writeln (#13#10'ПРОСТРАНСТВО ДАННЫХ:#10#13);
{ СОЗДАНИЕ СТЕКА ДАННЫХ }
Stack := New (PStack, Init (1));
writeln ('Стек на ', Stack^.Limit, ' участок');
{ СОЗДАНИЕ ТАБЛИЦЫ DISPLAY }
Display := New (PDisplay, Init (1));
writeln ('Display на ', Display^.Limit, ' участок'#13#10);
writeln ('===== СОЗДАНИЕ СЕМАНТИЧЕСКОГО ДЕРЕВА ПРОГРАММЫ ====='#13#10);
{ СОЗДАНИЕ КОНСТРУКЦИЙ БЛОКА 0 }
{ Строки для представления генераторов, изображений целых и присваиваний }
real_default := '.loc.real';
ref_to_real_default:= '.loc.ref.real';
int_default := '.loc.int';
ref_to_int_default:= '.loc.ref.int';
ids := '5';
idls := '17';
r := ' := ';
{ Построение конструкций входной программы }
id := New (PIntegralDenotation, Init (@ids[1], 5));
writeln ('Изображение целого: ', id^.Show);
```

```

idl := New (PIntegralDenotation, Init (@idls[1], 17));
writeln ('Изображение целого: ', idl^.Show);
{ Создание тегов }
writeln ('Создание Tag'a i ');
i := New (PTag, Init (true, 'i', id));
writeln ('Tag: ', i^.Show);
writeln ('Создание Tag'a j ');
j := New (PTag, Init (true, 'j', idl));
writeln ('Tag: ', j^.Show);
rg := New (PRealGenerator, Init (@real_default[1], true));
writeln ('Генератор вещественного: ', rg^.Show);
ig := New (PIntegralGenerator, Init (@int_default[1], true));
writeln ('Генератор имени целого: ', ig^.Show);
writeln ('Создание Tag'a jj ');
jj := New (PTag, Init (true, 'jj', ig));
writeln ('Tag: ', jj^.Show);
igl := New (PReference_to_integral_Generator,
            Init (@ref_to_int_default[1], true));
writeln ('Генератор имени имени целого: ', igl^.Show);
writeln ('Создание Tag'a jjj ');
jjj := New (PTag, Init (true, 'jjj', igl));
writeln ('Tag: ', jjj^.Show);
writeln ('Создание Tag'a x ');
x := New (PTag, Init (true, 'x', rg));
writeln ('Tag: ', x^.Show);
rrg := New (PReference_to_real_Generator,
            Init (@ref_to_real_default[1], true));
writeln ('Создание Tag'a y ');
y := New (PTag, Init (true, 'y', rrg));
writeln ('Tag: ', y^.Show);
{ Создание списков тегов }
TagList1 := New (PTagList, Init (1, 0));
TagList1^.Insert (i);
writeln ('#10#13'Список Tag'ов создан: ', TagList1^.Show);
TagList2 := New (PTagList, Init (1, 0));
TagList2^.Insert (x);
writeln ('Список Tag'ов создан: ', TagList2^.Show);
TagList3 := New (PTagList, Init (1, 0));
TagList3^.Insert (y);
writeln ('Список Tag'ов создан: ', TagList3^.Show);
TagList4 := New (PTagList, Init (1, 0));
TagList4^.Insert (j);
writeln ('    Список Tag'ов создан: ', TagList4^.Show);
TagList5 := New (PTagList, Init (1, 0));
TagList5^.Insert (jj);
writeln ('Список Tag'ов создан: ', TagList5^.Show);
TagList6 := New (PTagList, Init (1, 0));
TagList6^.Insert (jjj);
writeln ('Список Tag'ов создан: ', TagList6^.Show);
{ Создание конструкций 'описание тождества' }
IdentityDeclaration1 := New (PIdentityDeclaration,
                            Init ('.int', TagList1));
write ('#13#10'Конструкция описание тождества создана: ');
writeln (IdentityDeclaration1^.Show);
IdentityDeclaration2 := New (PIdentityDeclaration,
                            Init ('.ref.real', TagList2));
write ('Конструкция описание тождества создана: ');

```

```

writeln (IdentityDeclaration2^.Show);
IdentityDeclaration3 := New (PIdentityDeclaration,
                             Init ('.ref.ref.real', TagList3));
write ('Конструкция описание тождества создана: ');
writeln (IdentityDeclaration3^.Show);
IdentityDeclaration4 := New (PIdentityDeclaration,
                             Init ('.int', TagList4));
write ('Конструкция описание тождества создана: ');
writeln (IdentityDeclaration4^.Show);
IdentityDeclaration5 := New (PIdentityDeclaration,
                             Init ('.ref.int', TagList5));
write ('Конструкция описание тождества создана: ');
writeln (IdentityDeclaration5^.Show);
IdentityDeclaration6 := New (PIdentityDeclaration,
                             Init ('.ref.ref.int', TagList6));
write ('Конструкция описание тождества создана: ');
writeln (IdentityDeclaration6^.Show);
{ Создание адресов значений в стеке }
Addr00 := New (PAddr, Init (0, 0)); {i}
writeln 'Создан адрес Addr00: ', Addr00^.Show);
Addr01 := New (PAddr, Init (0, 1)); {x}
writeln ('Создан адрес Addr01: ', Addr01^.Show);
Addr02 := New (PAddr, Init (0, 2)); {y}
writeln ('Создан адрес Addr02: ', Addr02^.Show);
Addr03 := New (PAddr, Init (0, 3)); {j}
writeln ('Создан адрес Addr03: ', Addr03^.Show);
Addr04 := New (PAddr, Init (0, 4)); {jj}
writeln ('Создан адрес Addr04: ', Addr04^.Show);
Addr05 := New (PAddr, Init (0, 5)); {jjj}
writeln ('Создан адрес Addr05: ', Addr05^.Show);
{ Создание конструкции присваивание: x := i }
Assignment := New (PRealAssignment,
                  Init (@r[1], nil, nil, Addr01, Addr00, '', 'd'));
writeln (#10#13'Конструкция присваивание создана: ', Assignment^.Show);
{ Создание конструкции присваивание: y := x }
Assignment1 := New (PReference_to_Real_Assignment,
                  Init (@r[1], nil, nil, Addr02, Addr01, '', ''));
writeln ('Конструкция присваивание создана: ', Assignment1^.Show);
{ Создание конструкции присваивание: jj := j }
Assignment2 := New (PIntegralAssignment,
                  Init (@r[1], nil, nil, Addr04, Addr03, '', ''));
writeln ('Конструкция присваивание создана: ', Assignment2^.Show);
{ Создание конструкции присваивание: jjj := jj }
Assignment3 := New (PReference_to_Integral_Assignment,
                  Init (@r[1], nil, nil, Addr05, Addr04, '', ''));
writeln ('Конструкция присваивание создана: ', Assignment3^.Show);
{ Создание конструкции присваивание: x := jjj }
Assignment4 := New (PRealAssignment,
                  Init (@r[1], nil, nil, Addr01, Addr05, '', 'aad'));
writeln ('Конструкция присваивание создана: ', Assignment^.Show);
{ Создание списка конструкций блока 0 }
c10 := New (PConstructList, Init (11, 0));
c10^.Insert (IdentityDeclaration1);
c10^.Insert (IdentityDeclaration2);
c10^.Insert (Assignment);
c10^.Insert (IdentityDeclaration3);
c10^.Insert (Assignment1);

```

```

cl0^.Insert (IdentityDeclaration4);
cl0^.Insert (IdentityDeclaration5);
cl0^.Insert (IdentityDeclaration6);
cl0^.Insert (Assignment2);
cl0^.Insert (Assignment3);
cl0^.Insert (Assignment4);
Range0 := New (PRange, Init (0, 10, cl0));
main := New (PClosedClause, Init (Range0));
writeln ('СЕМАНТИЧЕСКОЕ ДЕРЕВО ПРОГРАММЫ СОЗДАНО:', main^.Show);
writeln ('ЗАПУСК ПРОГРАММЫ ... ');
main^.Run;
writeln ('ПРОГРАММА ВЫПОЛНЕНА!'); readln;
end.

```

**Тестирование программы Алгола 68:**

```

.begin .int i = 5; .ref.real x = .loc.real; x := i;
.ref.ref.real y = .loc.ref.real; y := x;
.int j = 17; .ref.int jj = .loc.int; .ref.ref.int jjj = .loc.ref.int;
jj := j; jjj := jj; x := jjj .end

```

**ПРОСТРАНСТВО ДАННЫХ:**

Стек на 1 участок  
 Display на 1 участок

===== СОЗДАНИЕ СЕМАНТИЧЕСКОГО ДЕРЕВА ПРОГРАММЫ =====

```

Изображение целого: 5
Изображение целого: 17
Создание Tag'a i
Tag: i = 5
Создание Tag'a j
Tag: j = 17
Генератор вещественного: .loc.real
Генератор имени целого: .loc.int
Создание Tag'a jj
Tag: jj = .loc.int
Генератор имени имени целого: .loc.ref.int
Создание Tag'a jjj
Tag: jjj = .loc.ref.int
Создание Tag'a x
Tag: x = .loc.real
Создание Tag'a y
Tag: y = .loc.ref.real

```

```

Список Tag'ов создан: i = 5
Список Tag'ов создан: x = .loc.real
Список Tag'ов создан: y = .loc.ref.real
Список Tag'ов создан: j = 17
Список Tag'ов создан: jj = .loc.int
Список Tag'ов создан: jjj = .loc.ref.int

```

```

Конструкция описание тождества создана: .int i = 5
Конструкция описание тождества создана: .ref.real x = .loc.real
Конструкция описание тождества создана: .ref.ref.real y = .loc.ref.real
Конструкция описание тождества создана: .int j = 17
Конструкция описание тождества создана: .ref.int jj = .loc.int
Конструкция описание тождества создана: .ref.ref.int jjj = .loc.ref.int

```

```

Создан адрес Addr00: < 0, 0 >
Создан адрес Addr01: < 0, 1 >
Создан адрес Addr02: < 0, 2 >
Создан адрес Addr03: < 0, 3 >
Создан адрес Addr04: < 0, 4 >
Создан адрес Addr05: < 0, 5 >

```

```

Конструкция присваивание создана: < 0, 1 > := < 0, 0 >
Конструкция присваивание создана: < 0, 2 > := < 0, 1 >
Конструкция присваивание создана: < 0, 4 > := < 0, 3 >
Конструкция присваивание создана: < 0, 5 > := < 0, 4 >
Конструкция присваивание создана: < 0, 1 > := < 0, 0 >

```



```

СЕМАНТИЧЕСКОЕ ДЕРЕВО ПРОГРАММЫ СОЗДАНО:
BEGIN<0>
  [0] .int i = 5
  [1] .ref.real x = .loc.real
  [2] < 0, 1 > := < 0, 0 >
  [3] .ref.ref.real y = .loc.ref.real
  [4] < 0, 2 > := < 0, 1 >
  [5] .int j = 17
  [6] .ref.int jj = .loc.int
  [7] .ref.ref.int jjj = .loc.ref.int
  [8] < 0, 4 > := < 0, 3 >
  [9] < 0, 5 > := < 0, 4 >
  [10] < 0, 1 > := < 0, 5 >
END<0>

```

ЗАПУСК ПРОГРАММЫ ...

```

ConstructList:
  [0] .int i = 5
  [1] .ref.real x = .loc.real
  [2] < 0, 1 > := < 0, 0 >
  [3] .ref.ref.real y = .loc.ref.real
  [4] < 0, 2 > := < 0, 1 >
  [5] .int j = 17
  [6] .ref.int jj = .loc.int
  [7] .ref.ref.int jjj = .loc.ref.int
  [8] < 0, 4 > := < 0, 3 >
  [9] < 0, 5 > := < 0, 4 >
  [10] < 0, 1 > := < 0, 5 >

```

Состояние стека после исполнения .int i = 5:

```

Display [0] ::
[0] i => 5

```

Состояние стека после исполнения .ref.real x = .loc.real:

```

Display [0] ::
[0] i => 5
[1] x => ref-> 0.0000000000000000E+000

```

В ПОСЛЕДУЮЩЕМ ПРИСВАИВАНИИ ВИДА reference to real:

```

априорное значение получателя = ref-> 0.0000000000000000E+000 не требует приведений
априорное значение источника = 5
Выполнено widening
UV = 5.0000000000000000E+000
апостериорное значение источника = 5.0000000000000000E+000

```

Состояние стека после исполнения < 0, 1 > := < 0, 0 >:

```

Display [0] ::
[0] i => 5
[1] x => ref-> 5.0000000000000000E+000

```

Состояние стека после исполнения .ref.ref.real y = .loc.ref.real:

```

Display [0] ::
[0] i => 5
[1] x => ref-> 5.0000000000000000E+000
[2] y => ref->ref-> 0.0000000000000000E+000

```

В ПОСЛЕДУЮЩЕМ ПРИСВАИВАНИИ ВИДА reference to reference to real:

```

априорное значение получателя = ref->ref-> 0.0000000000000000E+000 не требует приведений
априорное значение источника = ref-> 5.0000000000000000E+000 не требует приведений

```

Состояние стека после исполнения < 0, 2 > := < 0, 1 >:

```

Display [0] ::
[0] i => 5
[1] x => ref-> 5.0000000000000000E+000
[2] y => ref->ref-> 5.0000000000000000E+000

```

Состояние стека после исполнения .int j = 17:

```

Display [0] ::
[0] i => 5
[1] x => ref-> 5.0000000000000000E+000
[2] y => ref->ref-> 5.0000000000000000E+000
[3] j => 17

```

```

Состояние стека после исполнения .ref.int jj = .loc.int:
Display [0] ::
[0] i => 5
[1] x => ref-> 5.0000000000000000E+000
[2] y => ref->ref-> 5.0000000000000000E+000
[3] j => 17
[4] jj => ref-> 0

Состояние стека после исполнения .ref.ref.int jjj = .loc.ref.int:
Display [0] ::
[0] i => 5
[1] x => ref-> 5.0000000000000000E+000
[2] y => ref->ref-> 5.0000000000000000E+000
[3] j => 17
[4] jj => ref-> 0
[5] jjj => ref->ref-> 0

В ПОСЛЕДУЮЩЕМ ПРИСВАИВАНИИ ВИДА reference to reference to integral:
априорное значение получателя = ref->ref-> 0 не требует приведений
априорное значение источника = ref-> 17 не требует приведений

Состояние стека после исполнения < 0, 5 > := < 0, 4 >:
Display [0] ::
[0] i => 5
[1] x => ref-> 5.0000000000000000E+000
[2] y => ref->ref-> 5.0000000000000000E+000
[3] j => 17
[4] jj => ref-> 17
[5] jjj => ref->ref-> 17

В ПОСЛЕДУЮЩЕМ ПРИСВАИВАНИИ ВИДА reference to real:
априорное значение получателя = ref-> 5.0000000000000000E+000 не требует приведений
априорное значение источника = ref->ref-> 17
Выполнено dereferencing
Выполнено dereferencing
Выполнено widening
UV = 1.7000000000000000E+001
апостериорное значение источника = 1.7000000000000000E+001

Состояние стека после исполнения < 0, 1 > := < 0, 5 >:
Display [0] ::
[0] i => 5
[1] x => ref-> 1.7000000000000000E+001
[2] y => ref->ref-> 5.0000000000000000E+000
[3] j => 17
[4] jj => ref-> 17
[5] jjj => ref->ref-> 17

ТЕКУЩЕЕ ОКРУЖЕНИЕ ПОСЛЕ ВЫХОДА ИЗ БЛОКА ТЕКУЩЕГО УРОВНЯ
ПУСТО
ПРОГРАММА ВЫПОЛНЕНА!

```

Рис. 2. Протокол исполнения программы eq\_dec\_test\_2



## ЗАКЛЮЧЕНИЕ

Понятие приведения используется во многих языках программирования высокого уровня, ориентированных на структуру данных, а не действий, как например в языках функционального программирования.

В модели вычислений, которая положена в основу метода описания языка Алгол 68 [2], это понятие существенно используется, и его реализация в объектах интересна и поучительна сама по себе.

### Литература

1. *Мартыненко Б.К.* Учебный исследовательский проект реализации алгоритмических языков // Компьютерные инструменты в образовании, № 5, 2008. С. 3–18.
2. Под ред. *А. ван Вейнгаарден, Б. Майу, Дж. Пек, К. Костер* и др. Пересмотренное сообщение об Алголе 68. М., 1979. 533 с.
3. *Мартыненко Б. К.* Учебный исследовательский проект реализации алгоритмических языков: значения и конструкции // Компьютерные инструменты в образовании, № 1, 2009. С. 10–25.
4. *Мартыненко Б. К.* Учебный исследовательский проект реализации алгоритмических языков: описания и окружения // Компьютерные инструменты в образовании, № 2, 2009. С. 12–29.
5. *Мартыненко Б. К.* Учебный исследовательский проект реализации алгоритмических языков: генераторы и имена // Компьютерные инструменты в образовании, № 3, 2009. С. 3–17.
6. *Michaël Van Canneut.* Reference guide for Free Pascal. 2002. 188 p.

### Abstract

The implementation of coercions based on the object-oriented model of semantics of the programming language Algol 68 as example is discussed.

*Мартыненко Борис Константинович,  
доктор физико-математических  
наук, профессор кафедры  
информатики математико-  
механического факультета СПбГУ,  
mbk@ctinet.ru*



Наши авторы, 2009.  
Our authors, 2009.